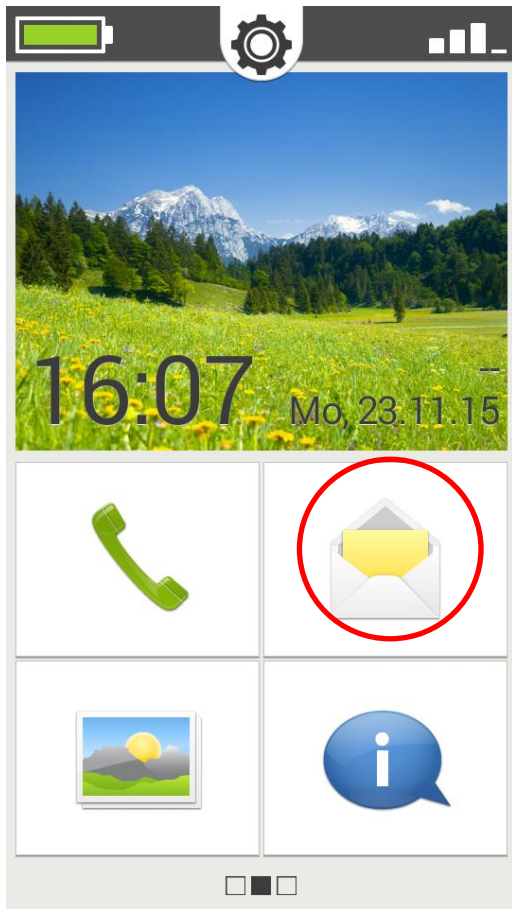


# Wie lösche ich einzelne SMS Nachrichten aus einem Nachrichtenverlauf?

Bei Tastentelefonen werden alle SMS Nachrichten einzeln angezeigt.

Am Smartphone hingegen werden mehrere SMS Nachrichten einer Person zu einem Nachrichtenverlauf zusammengefasst  
Hier wird beschreiben, wie eine einzelne SMS aus dem Nachrichtenverlauf gelöscht wird.

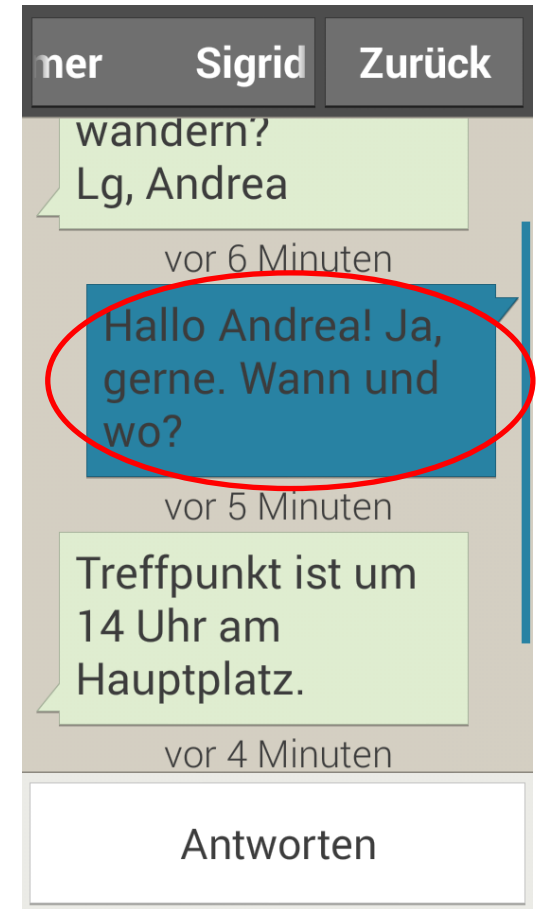
Tippen Sie am Homescreen auf das Briefsymbol. Die SMS-App wird geöffnet.



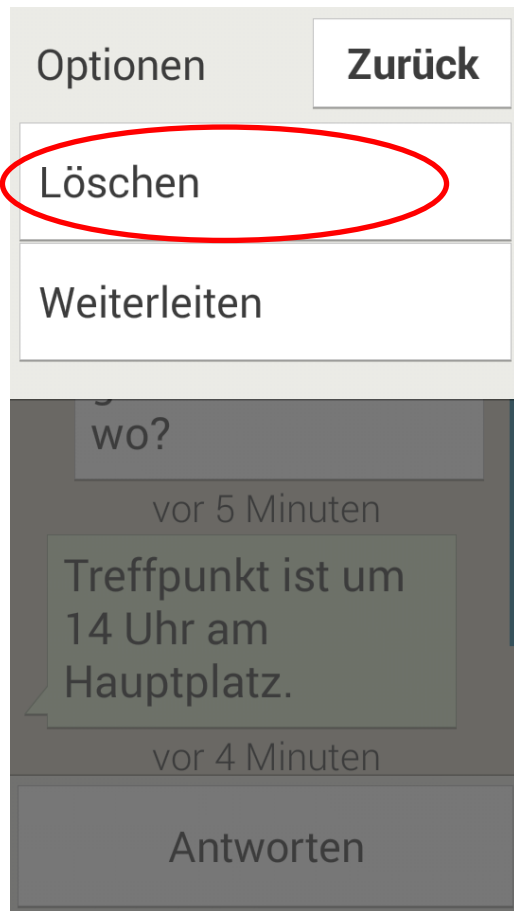
Tippen Sie auf einen Kontakt, um die Nachrichten zu öffnen.



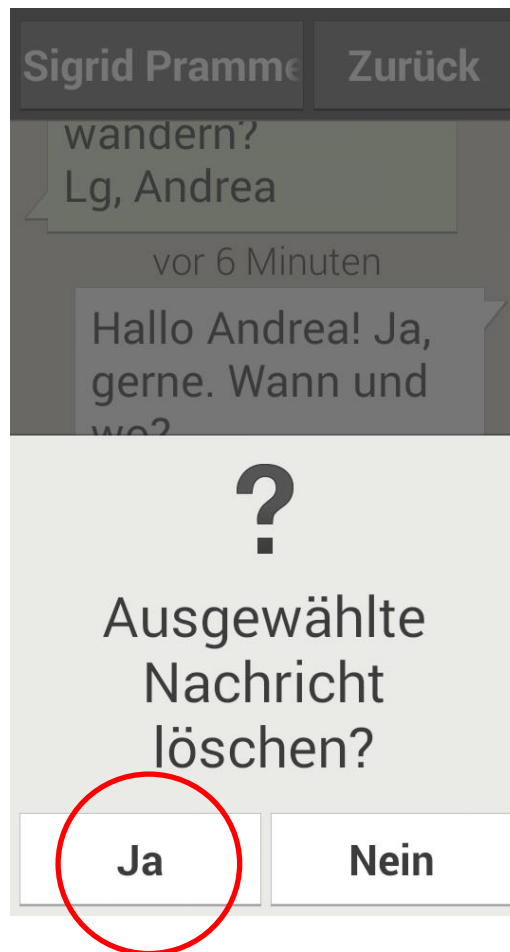
Tippen und halten Sie nun einen Textblock, das Feld wird blau hinterlegt.



Wenn Sie den Finger vom Display nehmen, werden Optionen eingeblendet. Tippen Sie auf **Löschen**.



Bestätigen Sie die Sicherheitsabfrage mit **Ja**.



Die einzelne Nachricht, die Sie ausgewählt haben, ist aus dem Nachrichtenverlauf gelöscht.

