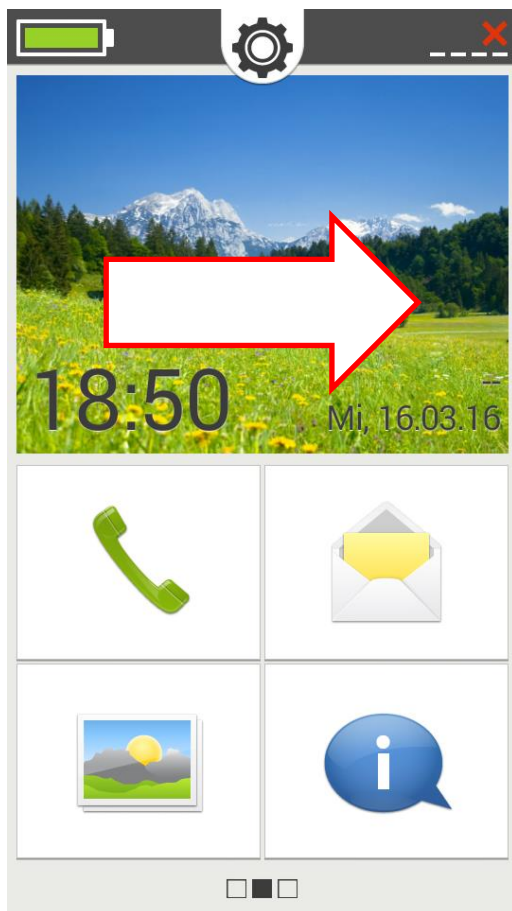


# Wie legt man einen Kontakt als Favorit an?

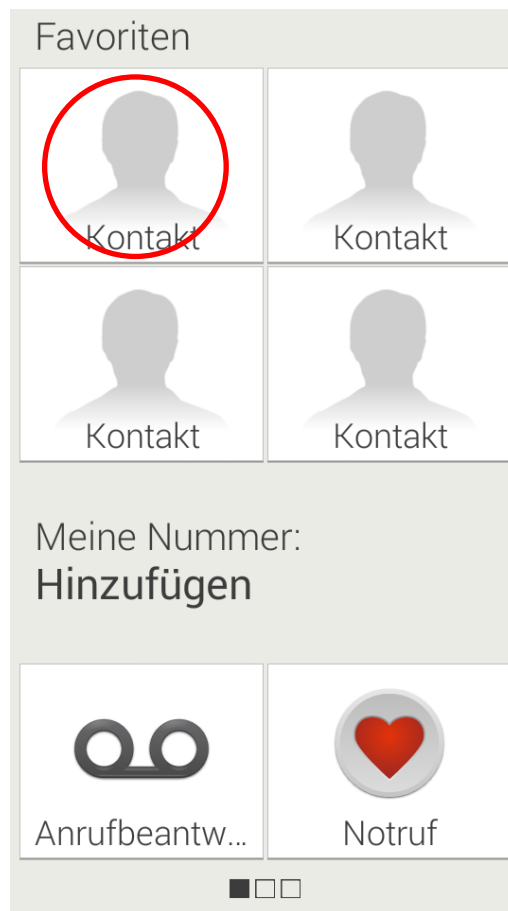
Sie können bis zu vier Kontakte,  
die Sie oft anrufen wollen,  
auf der persönlichen Seite verknüpfen.

Diese Kontakte müssen zuvor im Telefonbuch eingespeichert sein.

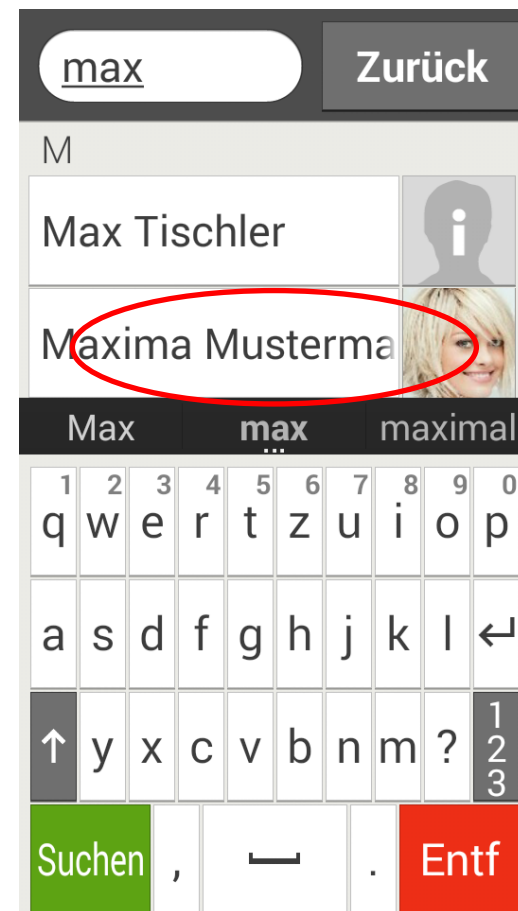
Wischen Sie am Homescreen von links nach rechts und wechseln Sie auf die persönliche Seite.



Tippen Sie auf den Platzhalter, den Sie mit einem Kontakt verknüpfen wollen.



Geben Sie den ersten Buchstaben des gesuchten Kontakts im Suchfeld ein. Tippen Sie auf den gewünschten Kontakt.



Das Foto oder der Name des Favoriten wird angezeigt.

Im Telefonbuch werden Favoriten vor der Liste aller Kontakte angezeigt und sind mit einem Stern markiert.

